



USEIN KYSYTYT KYSYMYKSET

Sekä vastaukset niihin



Euroopan maaseudun
kehittämisen maatalousrahasto:
Eurooppa investoi maaseutualueisiin




TORNIOHAPARANDA
KANSAINVÄLINEN KOHTAUSPAIKKA

AUTOT

Saako torille ajaa autolla?

Torille saa ajaa autolla tavaroiden purkua ja lastausta varten, mutta huoltoajo täytyy suorittaa muita torilla liikkuvia kunnioittaen ja varoen. Huoltoajo on sallittua toripäivinä klo 10–11 ja 15–16.

Huomaa, että ajoneuvon omistaja on korvausvelvollinen, mikäli torin pinnoite likaantuu tai vaurioituu ajon seurauksena.

Saako torimyyntiä harjoittaa autosta tai peräkärystä?

Myynti autosta käsin ei ole sallittua. Victoriantori on melko kapea, joten sinne ei mahdu kerralla montaa autoa. Autot myös haittaavat torilla liikkumista pyöräillen ja jalkaisin. Lisäksi torin pinnoite on herkkä sotkeutumaan ja rikkoutumaan, minkä vuoksi autojen säilytys torilla ei ole suotavaa.

Mihin voin pysäköidä autoni toripäivän ajaksi?

Torimyyjät voivat hyödyntää kauppakeskuksen vieressä olevaa Tullin parkkipaikkaa. Myyjät saavat parkkeerata ilmaiseksi, kun kirjoittavat tai tulostavat auton tuulilasiin lapun, jossa lukee "TORIMYYJÄ". Lapun tulee olla selkeästi näkyvillä.

Unohdin laittaa autoni tuulilasiin TORIMYYJÄ –lapun ja sain sakot. Miten toimin?

Soita tai lähetä sähköpostia torihankkeen projektipäällikölle Katariina Huikarille (katariina.huikari@tornio.fi / 040 757 8875) heti seuraavana arkipäivänä. Ilmoita autosi rekisteritunnus. Sakko voidaan perua.

TORIMYYNTI

Mistä saan toripöydän?

Toripöydät ja päivänvarjot ovat säilytyksessä punaisessa myyntikojussa, joka sijaitsee torin laidalla. Myyjän täytyy noutaa ja kasata pöytänsä itse, ellei siihen ole terveydentilan tms. syyn vuoksi esteitä. Pöydät myös palautetaan siististi kojun sisään käytön jälkeen. Pöytien kuljetuksessa kannattaa hyödyntää nokkakärryjä, jotka löytyvät niin ikään kojusta.

Myyjä on vastuussa siitä, että pöytä kuljetetaan takaisin säilytystilaan ja että pöytä palautetaan siinä kunnossa kuin se oli ennen käyttöä. Jos myyjä jättää pöytänsä torille vastoin ohjeistusta, on torimyyjä velvollinen korvaamaan pöydälle mahdollisesti aiheutuneet vahingot.

Onko torimyyjille tuoleja?

Valitettavasti kaupungilla ei ole tarjota myyjille tuoleja. Jos myyjä haluaa käyttää tuolia, se tulee tuoda paikalle itse.

En ole varannut toripaikkaa ennakoon. Voinko silti tulla myyjäksi?

Toripaikat pitäisi varata ennakoon siksi, että pöytiä on rajoitettu määrä. Jos pöytiä on jäljellä, voit kuitenkin tulla myyjäksi. Jätä torivalvojalle yhteystietosi (vähintään nimi ja puhelinnumero).

Jos käytät omaa pöytäsi, ja torilla on vielä tilaa, olet tervetullut myyjäksi myös ilman ennakoilmoitusta.

Miten voin varata myyntipaikan torilta?

Toripaikat varataan sähköisesti osoitteesta **torniobooking.fi**. Sähköisessä varausjärjestelmässä voit varata vain yhden myyntipäivän kerrallaan. Mikäli käytät omaa myyntipöytäsi, varauksen tekeminen ei ole välttämätöntä.

Mikäli varaaminen sähköisesti ei ole jostain syystä mahdollista, voit myös soittaa tai lähettää sähköpostia torihankkeen projektipäällikölle (katariina.huikari@tornio.fi / 040 757 8875). Ilmoita sähköpostissa nimesi, puhelinnumerosi, mitä myyt ja milloin haluat myyjäksi tulla. **Huomaa, että projektipäällikkö ottaa varauksia vastaan ainoastaan arkipäivisin.**

Miksi paikat pitää varata ennakoon?

Myyntipöytiä on rajallinen määrä ja haluamme varmistaa, että kaikille halukkaille on varmasti tilaa eikä kenenkään tarvitse tulla paikalle turhaan. Jos käytössäsi on kuitenkin oma myyntipöytä, varauksen tekeminen ennakoon ei ole välttämätöntä.

TORIPÄIVÄT

Milloin toripäiviä järjestetään?

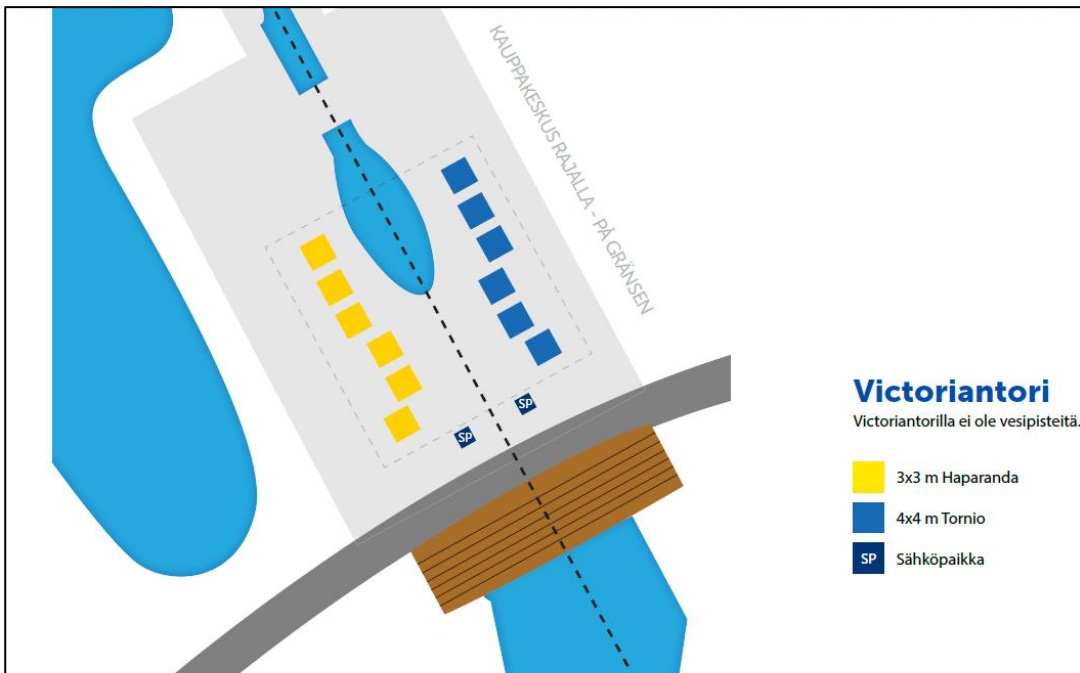
Torimyyntiä on Victoriantorilla lauantaisin klo 11–15 Suomen aikaa. Juhannuspäivänä 22. kesäkuuta ei ole lauantaitoria. Viikkoa myöhemmin 29.6 ei järjestetä toria, koska silloin vietetään Peräpohjolan markkinoita.

Missä voin käydä WC:ssä?

Vessat löytyvät kauppakeskuksesta Subwayn vierestä alakerrasta.

Mihin voin pystyttää toripöytäni?

Toripöytien suuntaa-antavat paikat on merkitty oheiseen karttaan. Pöytiä voi kuitenkin sijoittaa muulla tavoin, esimerkiksi kauppakeskuksen lipan alle, jos sää on sateinen tai kovin kuuma.



Tarvitsen sähköä. Missä on pistoriepaikka?

Sähkötie löytyy Tulevaisuuden kaaresta. Pystytää siis pöytäsi siten, että jatkojohtosi ylittää kaarelle. Sähkötiepaikkaan oven saa aukaistua ruuvimeisselillä.

Mitä torilla saa myydä?

Torilla saa myydä oikeastaan melkein mitä vaan. Ainoat rajoitukset ovat, että torilla ei saa myydä alhoholi- eikä nikotiinituotteita, eikä parasta ennen –päiväykseltään vanhentuneita elintarvikkeita.

TORIPÖYTIEN KASAAMINEN

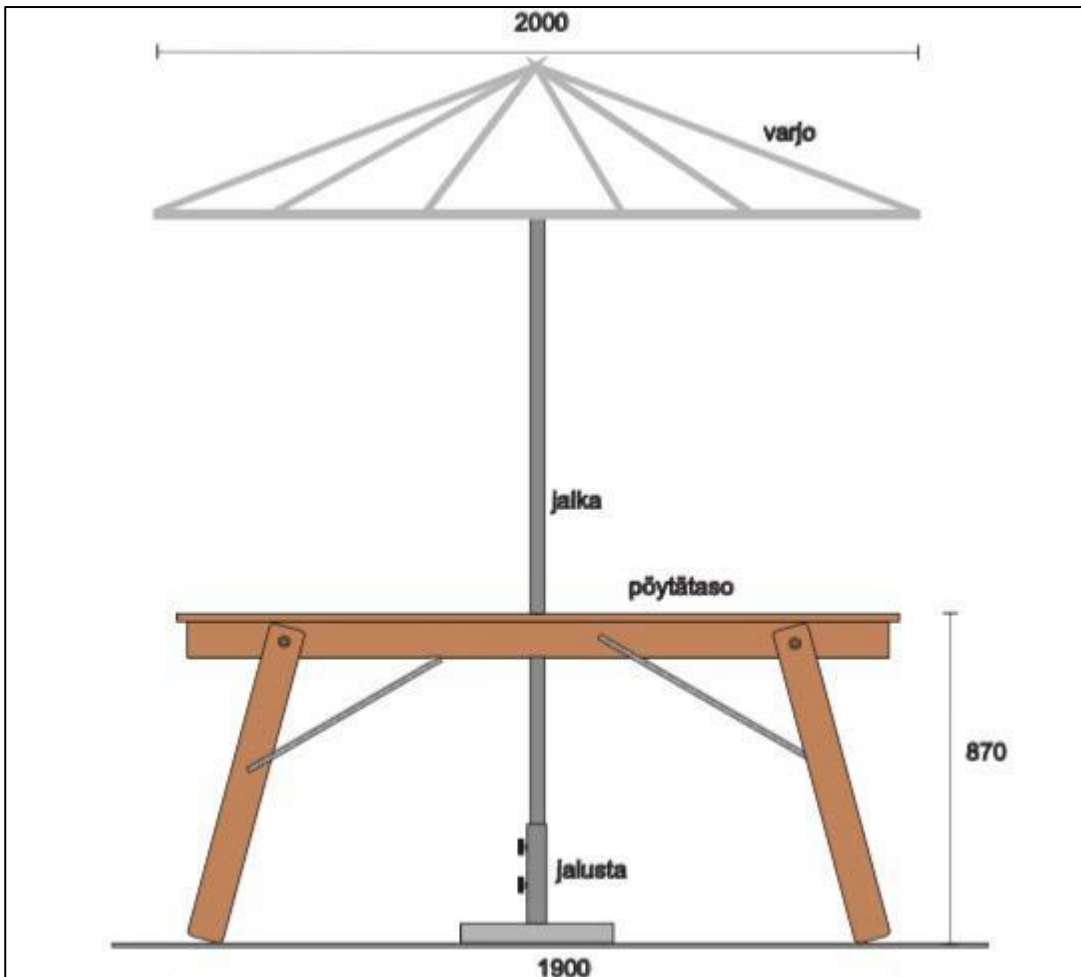
Miten pöydät kasataan?

Pöytien jalat ovat kiinteästi kiinni pöytälevyssä. Kasaaminen onnistuu helpoiten siten, että käännet pöydän kyljelleen maahan, vedät jalat ulos ja kiinnität jalkatuen. Sen jälkeen pöytä käännetään selälleen ja kiinnitetään tuet myös toiselta puolen. Kasaamiseen ei tarvita työkaluja.

Pöydän kasaamisessa tarvittavat pultit, mutterit ja jalkatuet löytyvät punaisista ja mustista kasseista. Yhdessä kassissa pitäisi olla aina yhden pöydän kasaukseen tarvittavat osat. Metalliset jalkatuet (4kpl) kiinnitetään siten, että tuki tulee ulompana olevien jalkojen sisäpinnalta pöydän ulkopinnalle ja vastaavasti toisin päin sisempänä olevien jalkojen ulkopinnalta pöydän sisäpinnalle (ks. havainnekuva). Jalkatuki kiinnitetään pultilla (8kpl) ja siipimutterilla (8kpl). Siipimutterit voi kiristää käsin, eikä niitä tarvitse kääntää kovin tiukalle. Silloin, kun siipimutteri tai pultti tulisi suoraan

puuta vasten, asetetaan väliin hopeinen, pyöreä levy eli priikka (8kpl). Priikka ei siis tarvita silloin, kun mutteri tai pultti tulee kiinni jalkatukeen.

Käytön jälkeen pöydät pitää purkaa ja kuljettaa takaisin säilöön. Huolehdi, että kaikki kasaukseen tarvittavat osat palautetaan kojuun omassa kassissaan.



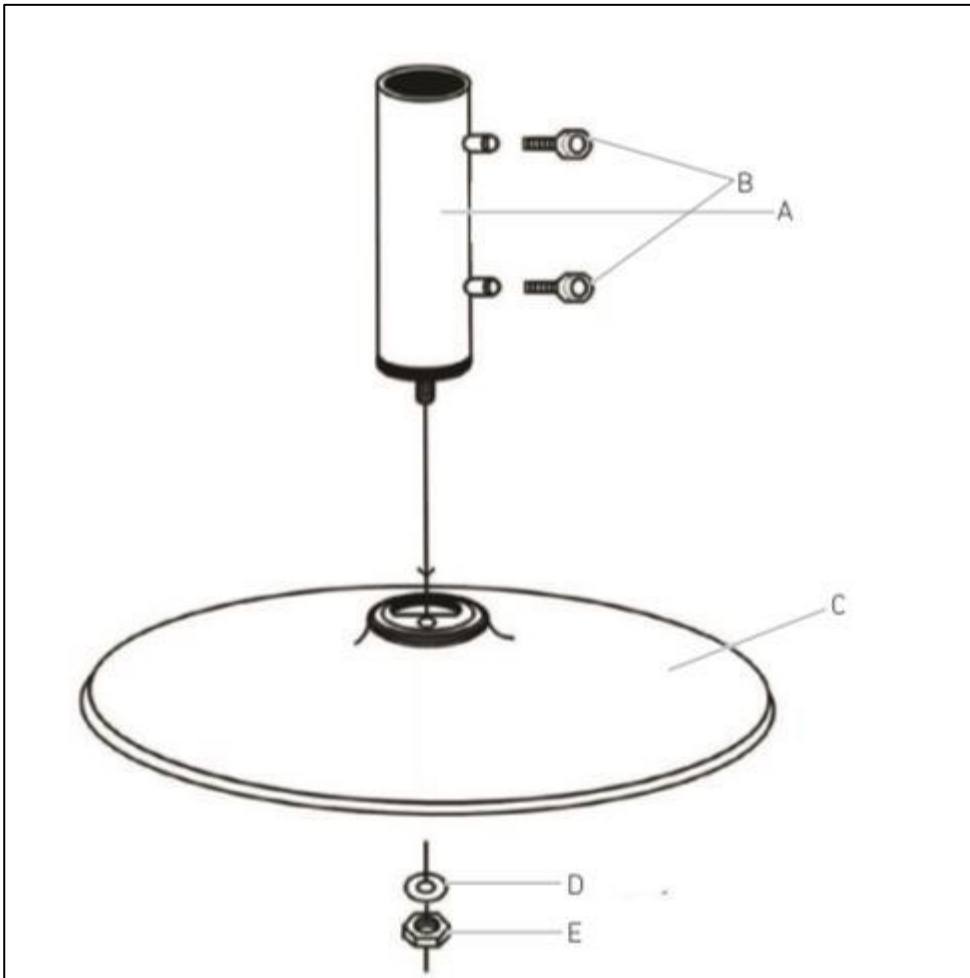
Huolehdi, että kaikki osat palautetaan ja ovat tallessa, kun palautat pöydän.

HUOM! Koska pöydät ovat tuoretta puutavaraa, pultille tehdyt reiät elävät hieman. Pulttia voi olla hieman vaikea painaa läpi reiästä, mutta sen voi hakata läpi esimerkiksi jalkatuella tai painaa läpi jalalla painamalla.

Päivänvarjon käyttäminen

Jos myyjä haluaa käyttää varjoa, onnistuu se helposti pujottamalla varjon varsi jalkapainoon ja kiristämällä varsi paikoilleen kahta ruuvia vääntämällä. Huom! Pujota varjon varsi pöydässä olevan reiän läpi ennen painon kiinnittämistä. Älä kiristä varjon jalkaa liian tiukkaan, koska alumiininen putki menee helposti kuopalle.

Jalkapainon kasaaminen on helppoa: työnnä putken pohjassa oleva pultti läpi graniittipainosta ja kiinnitä ruuvilla. (Kuvan ruuvit A ja B ovat kiinteästi kiinni putkessa).



HUOM! Jos sää muuttuu oikein tuuliseksi, pitää varjo sulkea.

Torikojujen avaimet

Kojut pidetään viikolla lukossa. Avainta säilytetään 4H:n ylläpitämässä kahvikojussa. Käytön jälkeen avaimet tulee palauttaa takaisin 4H:n kahvikojuun.