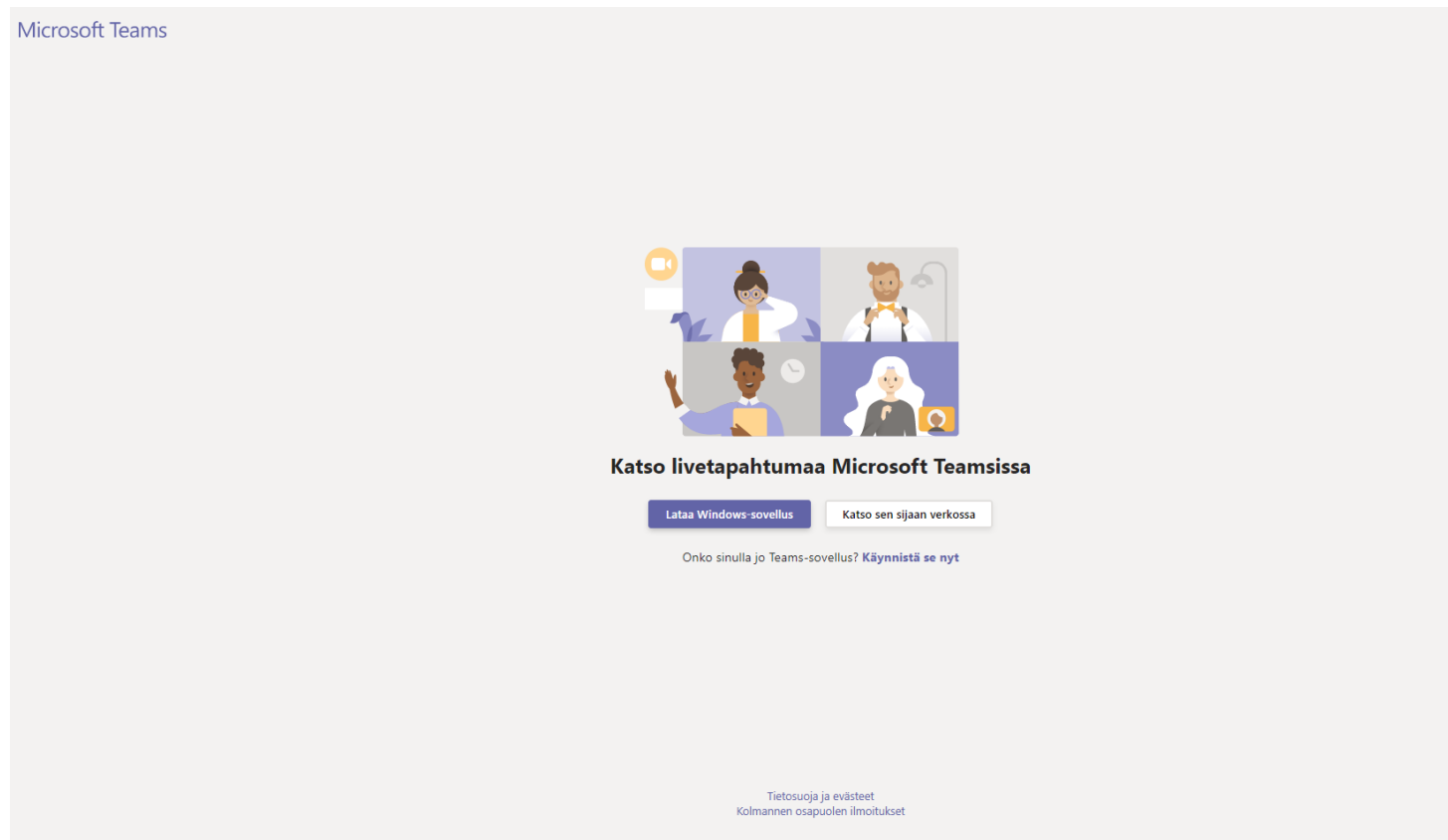


Teams livetapahtuma

- ✓ Ohje yleisölle livetapahtuman seuraamiseen

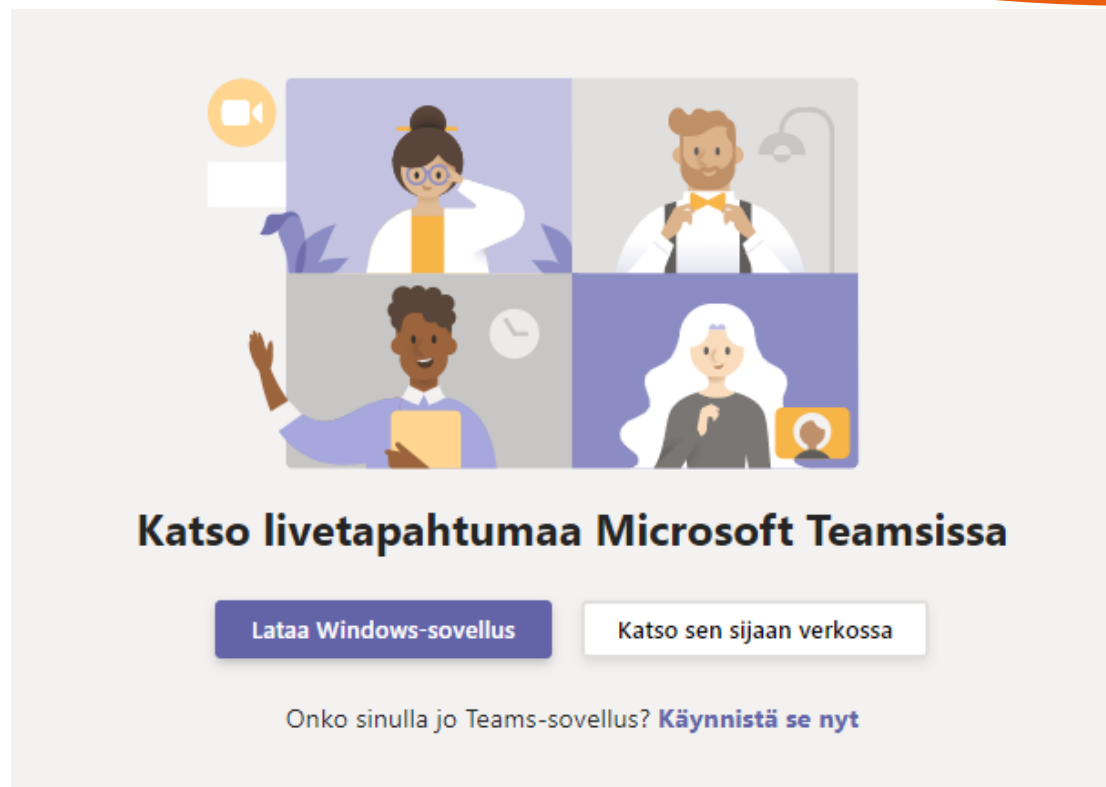
Teams livetapahtuma

- ✓ Klikkaa livetapahtuman linkkiä <https://teams.microsoft.com/l/meetupjoin/.....>
- ✓ Linkki ohjaa sinut sivulle:



Teams livetapahtuma

- ✓ Jos koneessasi on Teams-ohjelma, klikkaa alariviltä: **Käynnistä se nyt**
- ✓ Jos koneessasi ei ole Teams-ohjelmaa, klikkaa: **Katso sen sijaan verkossa**

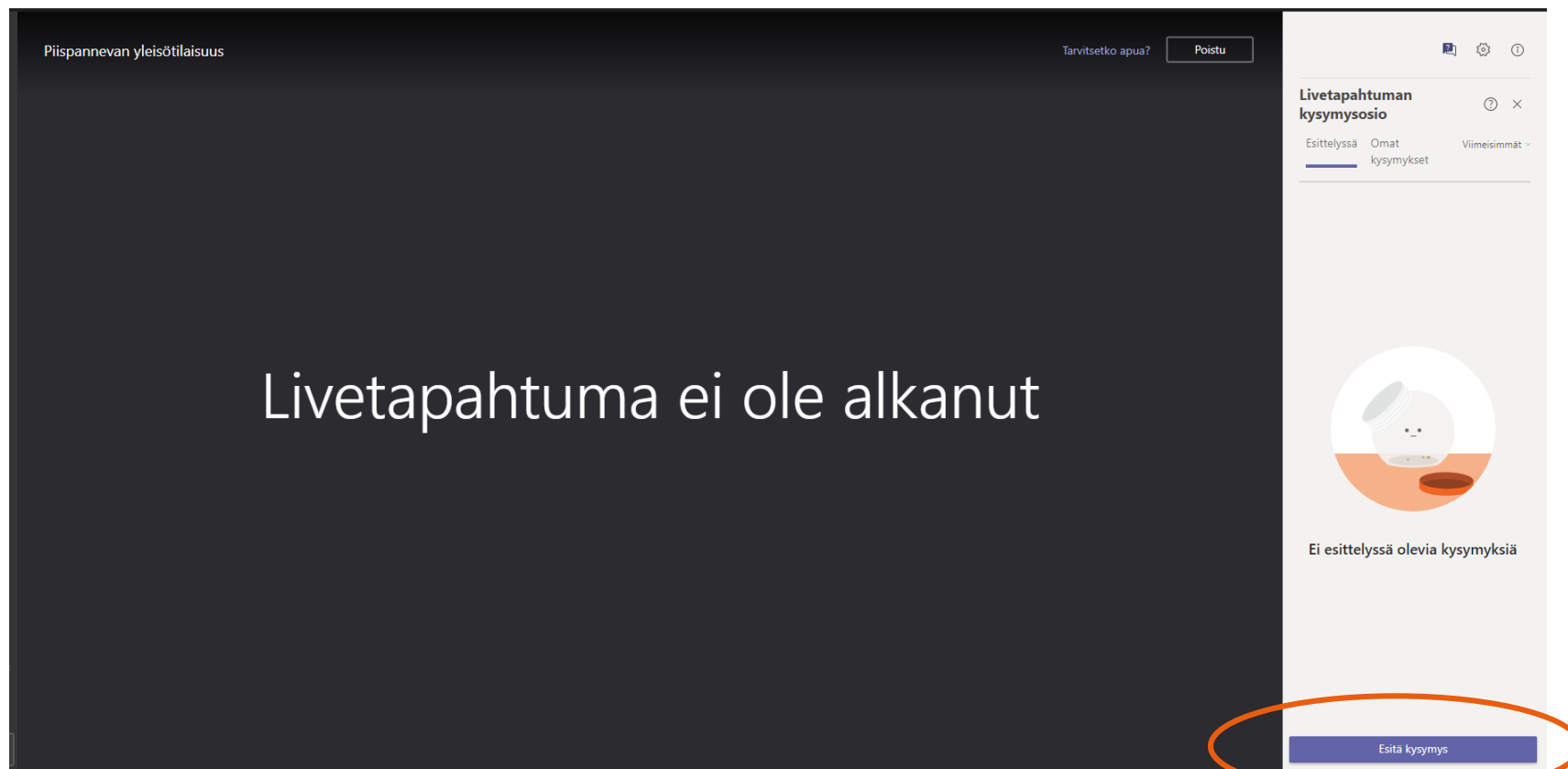


Teams livetapahtuma

- ✓ Eri selaimilla seuraava avautuva sivu saattaa näkyä hieman erilaisena.
- ✓ Jos ohjelma kyselee sinulta kirjautumista tai sähköpostiosoitetta:
 - ✓ Halutessasi voit kirjautua, jos sinulla on käytössäsi Microsoftin sähköpostiosoite
 - ✓ Mikäli et halua kirjautua, tai sinulla ei ole Microsoftin sähköpostia, klikkaa kohtaa **Liity anonyymisti**
- ✓ Mikäli olet aikaisemmin käyttänyt koneellasi Microsoft Teams -ohjelmaa, kirjautumissivu todennäköisesti ohitetaan automaattisesti.

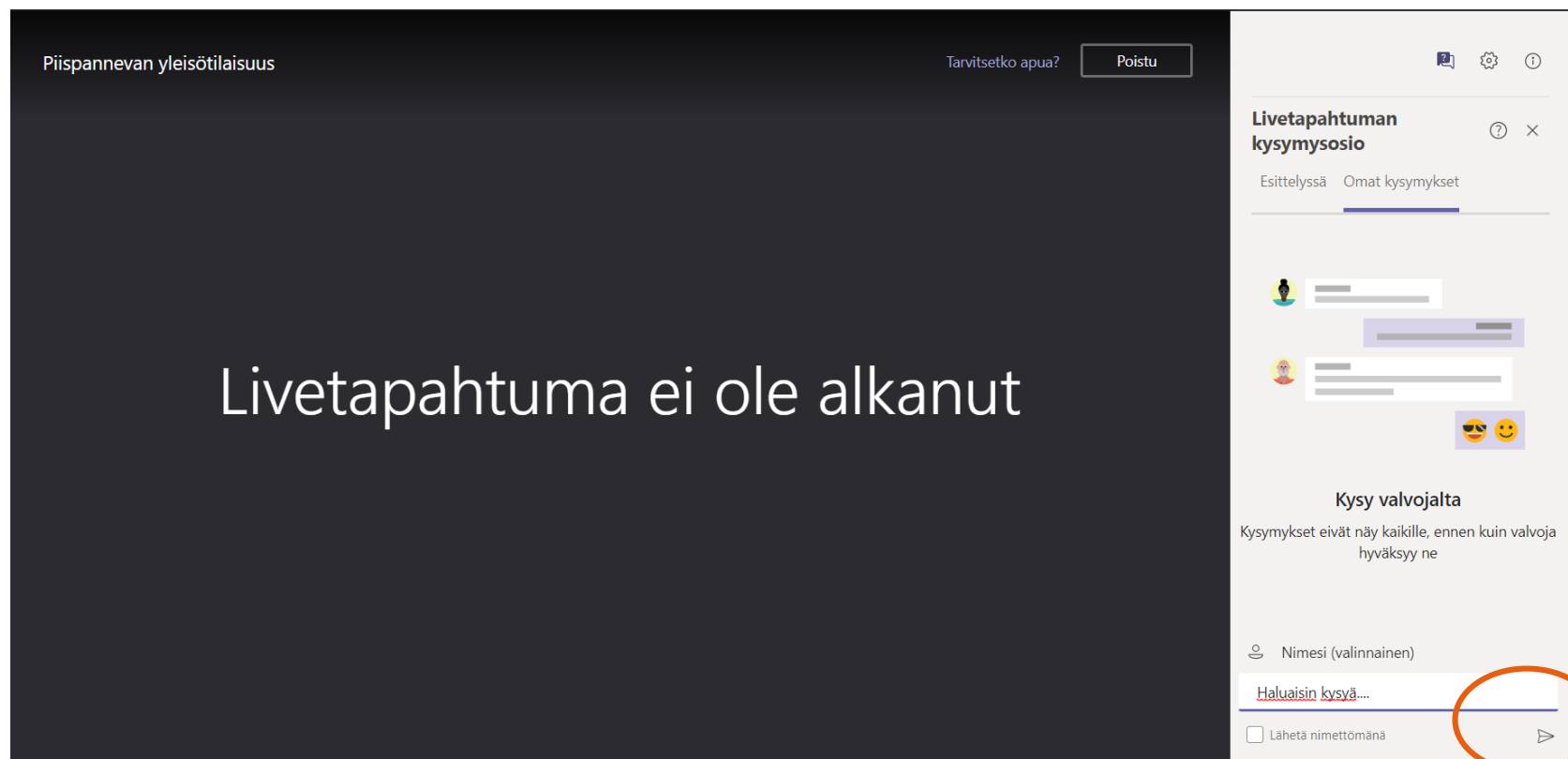
Teams livetapahtuma

- ✓ Nyt olet livetapahtuman sivulla, tapahtuma käynnistyy ilmoitettuna ajankohtana.
- ✓ Yleisö voi esittää kysymyksiä esittäjille klikkaamalla oikeassa alanurkassa olevaa *Esitä kysymys* – painiketta ja kirjoittamalla kysymyksen sinne.
- ✓ Kysymyksiä voi kirjoittaa jo ennen tapahtuman alkamista tai tapahtuman aikana.



Teams livetapahtuma

- ✓ Kirjoita kysymys alanurkan ruutuun ja klikkaa sen jälkeen lähetä –nuolta. Voit lähettää kysymyksen joko omalla nimelläsi tai nimettömänä.
- ✓ Kysymyksiin vastataan kootusti tapahtuman loppupuolella.





FCG

Hyvän elämän tekijät